

**Aso
Ban
Caria**

Felicidad

Pagos inmediatos
Acceso a crédito

Scores alternativos
Economía popular
SuperApps

Datos abiertos
Machine learning

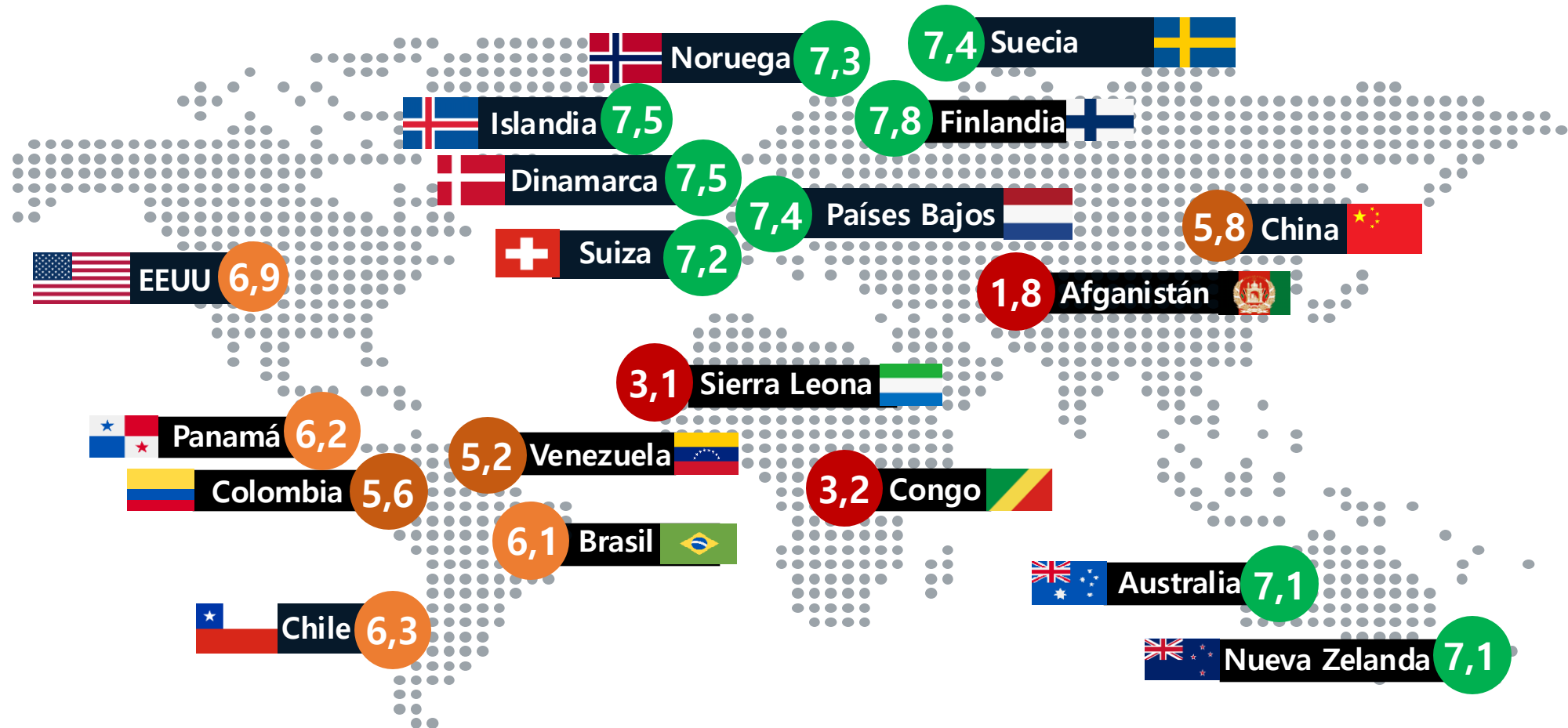
Big data
Inteligencia artificial
Innovación

Finanzas abiertas
Inclusión financiera
Medios de pago

Felicidad



Índice de felicidad



¿Qué tienen en común
los 5 países más felices
del mundo?



85%

Cobertura en salud



2

Crisis financieras en el último siglo

A blurred background image showing several students in a classroom. They are wearing white shirts and dark jackets, and appear to be sitting at desks, possibly writing or reading. The focus is on the foreground text.

48%

Acceso a educación terciaria



6330

dólares PPA

PIB per cápita mensual

A woman with brown hair, wearing a white long-sleeved shirt and a blue apron, is smiling and looking towards the camera. She is standing behind a white counter in what appears to be a shop or a display room. In the background, there are various colorful patterned tiles and a display board with several color swatches. In the foreground, a hand is holding a yellow credit card, and a black payment terminal is visible on the counter. The overall scene suggests a retail environment where financial inclusion is being highlighted.

98%

Inclusión financiera


A person wearing a white shirt is holding a blue credit card in their right hand and a smartphone in their left hand. The smartphone screen displays a banking application interface with the text "Add a new Payment Method" and "Scan your card". The background is a blurred office or desk environment with papers and a laptop.

65%

Acceso a crédito formal

¿Cómo estamos en
Colombia?

Cobertura en salud (%)



Fuente: Organización Mundial de la Salud.

😊 Promedio 5 países más felices.

Crisis financieras en el último siglo



Fuente: Harvard Business School.

😊 Promedio 5 países más felices.

Acceso a educación terciaria (%)




Fuente: OCDE.

😊 Promedio 5 países más felices.

PIB per cápita mensual (USD PPA)



Fuente: Banco Mundial.

 Promedio 5 países más felices

Inclusión financiera (%)




Fuente: Banco Mundial y Banca de las Oportunidades.

 Promedio 5 países más felices

Acceso a crédito a través de entidades financieras (%)



Fuente: Banco Mundial y Banca de las Oportunidades.

 Promedio 5 países más felices

Crédito

**Anticipa
consumo**

**Financia
proyectos**

**Mitiga
contingencias**

En busca de la inclusión crediticia

Nunca dejes que nadie te diga que el acceso al crédito es el 36%



36%

Sector Financiero

51%

Sector Financiero +
No Financiero

Acceso a crédito formal en 2024

A top-down view of a meeting table with laptops, documents, and hands of participants. The text 'Inclusión crediticia responsable' is overlaid in the center.

Inclusión crediticia responsable

3

Prioridades

An aerial photograph of a densely populated city, likely Bogotá, Colombia, showing a mix of colorful informal housing and modern high-rise buildings. A large yellow circle with a white number '1' is overlaid on the left side of the image.

1

Tasa de usura

¿Qué dirías si te dicen que el crédito está muy caro?

(...) que aún así es mejor que el gota a gota.

Hoy

Consumo y
ordinario **24,9%**

Meta

Consumo y tarjeta
de crédito **32,0%**

Comercial ordinario
Mipyme **20,8%**

Comercial ordinario
gran empresa **18,7%**

2

Datos Abiertos

Soy el tipo de persona que, si no sabe una respuesta, diré que no la sé, pero apuesto a que encontraré la respuesta ... **con datos**

Hoy

**Finanzas
abiertas
voluntarias**

2025-2026

**Finanzas
abiertas
obligatorias**

Meta

**Datos
abiertos**



3

Pagos Inmediatos



Nadie ha podido reducir el uso de efectivo...



Hoy

Uso del efectivo **79%**

Iniciativas
privadas

Meta

Uso del efectivo **55%**

Iniciativas
privadas
+
Bre-B



75%

Acceso al crédito formal 2030

 @jmalagong

 @jmalagong

 @malagon

 @JoMalagon

 Asobancaria Colombia

 @asobancariaco

 @asobancaria

 @asobancaria

